


# TALLER DE ACENTUACIÓN

Prof. María de Los Ángeles Cruz Ferrer

## EL Punto

- Indica el fin de una oración.
- Después de una abreviatura.



## EL Punto seguido

- Separa oraciones que pertenecen a un mismo párrafo.

## EL Punto aparte

- Separa párrafos.

Realizado por: Prof. María de Los Ángeles Cruz Ferrer

## EL Punto y Coma

- Separa dos frases u oraciones relacionadas entre sí.  
No podemos seguir así; estamos a un paso de la ruina.



- Antes de las conjunciones: luego, pero, más.

El se bañaba en el río con Ana; pero la corriente lo arrastró.

- Separan elementos de una enumeración que ya tienen coma.

Alberto Alemán Zubieta, Administrador; Ricardo Martinelli, Presidente de la Junta Directiva; Ricaurte Vásquez M, Director de Finanzas.

Realizado por: Prof. María de Los Ángeles Cruz Ferrer

## LA Coma

- Separa oraciones y frases.

Los niños jugaban, las niñas cantaba, los adultos conversaban.

- Separa palabras en forma consecutiva.

Conocí varias ciudades de Venezuela: Barinas, Mérida, Guanare.

- Indica detalles y pausas menores.

El padre de mi amiga, es decir, el señor José, está muy enfermo.

- Al escribir expresiones tales como: esto es, sin embargo, no obstante.

Sin embargo, de la casa de María fui al cine.

- Para indicar la omisión de un verbo.

Unos cantan penas; otros, esperanzas.

Realizado por: Prof. María de Los Ángeles Cruz Ferrer

## Los Dos Punto

- Antes de una cita textual.

Ella dijo: "Si quieres ser feliz busca tu libertad".

- Al comenzar una enumeración.

Las vocales abiertas son: a, e, o.

- En el encabezamiento de las cartas.

Querido amigo:

- Después de las expresiones: por ejemplo, a saber, hago saber, considerando.


- Atendiendo a razones de significados, los sustantivos se clasifican en: comunes, propios, individuales, colectivos, etc.
- A través de la presente hago saber que:

Realizado por: Prof. María de Los Ángeles Cruz Ferrer

## Los Puntos Suspensivos

- Suprime una palabra o grupo de palabras, dejando libertad Al pensamiento del lector..

- Quiere decir que ...
- Pudiera yo saber sus intenciones ...



## Signos de Interrogación

- Cuando se realiza una pregunta.

- ¿Cómo te llamas?
- Si no te gusta estudiar ¿qué planes tienes para el futuro?



## Signos de Admiración

- En oraciones exclamativas, imperativas y en las interjecciones.

- ¡Hola!
- ¡Ganamos el campeonato!



Realizado por: Prof. María de Los Ángeles Cruz Ferrer

## Comillas

- En citas textuales.


Simón Rodríguez dijo: "No quiero parecerme a los árboles que echan raíces en un lugar y no se mueven".



Realizado por: Prof. María de Los Ángeles Cruz Ferrer

## El Guión

- Separar sílabas al final del renglón.
- Separar dos fechas. (1998-1999)
- Relaciona palabras que no son compuestas. Socio-económico



## Los Paréntesis

- Se utilizan con la intención de realizar una aclaración.

En muchos países, para votar es necesario ser mayor de edad(mayor de dieciocho años).

- Para reescribir una cantidad en numero junto a su representación En letras.

Abonará a su deuda la cantidad de setecientos cincuenta bolívares (Bs.750)



## Raya

- Es más largo que el guión.
- Para expresar explicaciones o comentarios.  
Ella dijo - en tono muy fuerte - que vendrá mañana.
- En los diálogos cuando habla cada interlocutor..